

## Rapport

# Réseau COVID-19 sur les impacts sociaux

## Principaux résultats de l'enquête de la semaine 13

*Présenté le*  
**17 juin 2020**

*Par :*



En collaboration  
avec

Leger



Des gens sur la plage de Huntington Beach, en Californie, le 14 juin 2020, lors de la pandémie de coronavirus. Apu Gomes / AFP - Getty Images

## MÉTHODOLOGIE ET NOTES



Sondage Web, à l'aide de la technologie d'interview Web assistée par ordinateur (CAWI).



Données recueillies du 12 au 14 juin 2020.



1 527 Canadiens et 1 004 Américains, âgés de 18 ans et plus, recrutés aléatoirement à partir du panel en ligne de LEO. Un suréchantillon de Canadiens noirs (311), de Canadiens chinois (259) et d'Autochtones (253) a également été recueilli au cours cette semaine (n=2 333).



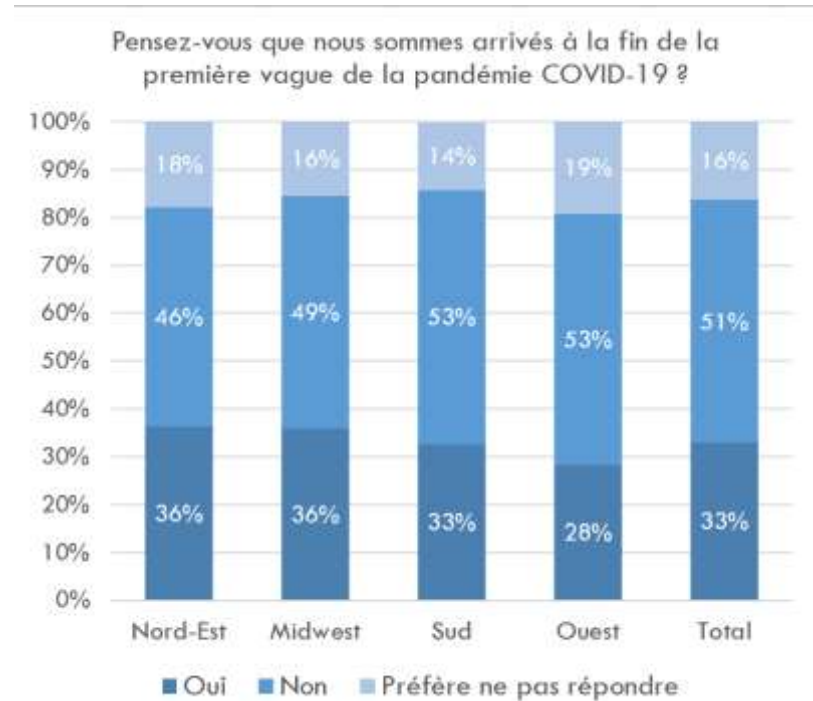
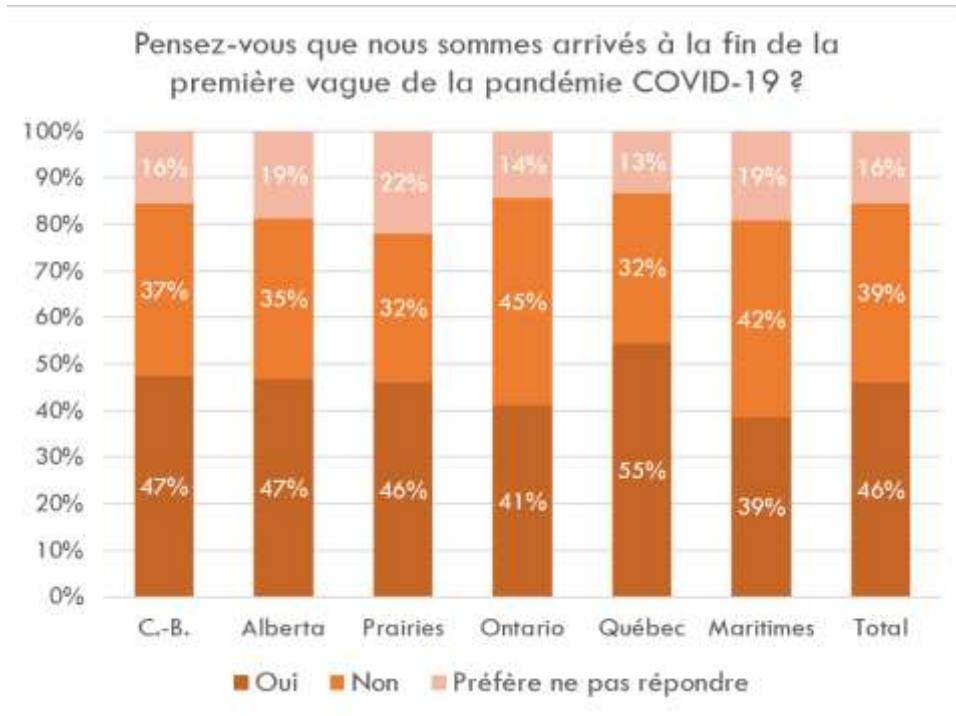
À l'aide des données du recensement de 2016, les résultats ont été pondérés selon l'âge, le sexe, la langue maternelle, la région, le niveau d'éducation et la présence d'enfants dans le foyer afin de garantir un échantillon représentatif la population.



Une marge d'erreur ne peut pas être associée à un échantillon non probabiliste (Panel web dans ce cas-ci). À des fins de comparaison, un échantillon probabiliste de 1 527 répondants aurait une marge d'erreur de  $\pm 2,51\%$  et ce, 19 fois sur 20, alors qu'un échantillon probabiliste de 1 004 aurait une marge d'erreur de  $\pm 3,10\%$ , 19 fois sur 20. Les résultats présentés dans cette étude sont conformes aux standards en matière de recherche sur l'opinion publique et aux exigences de divulgation du CRIC.

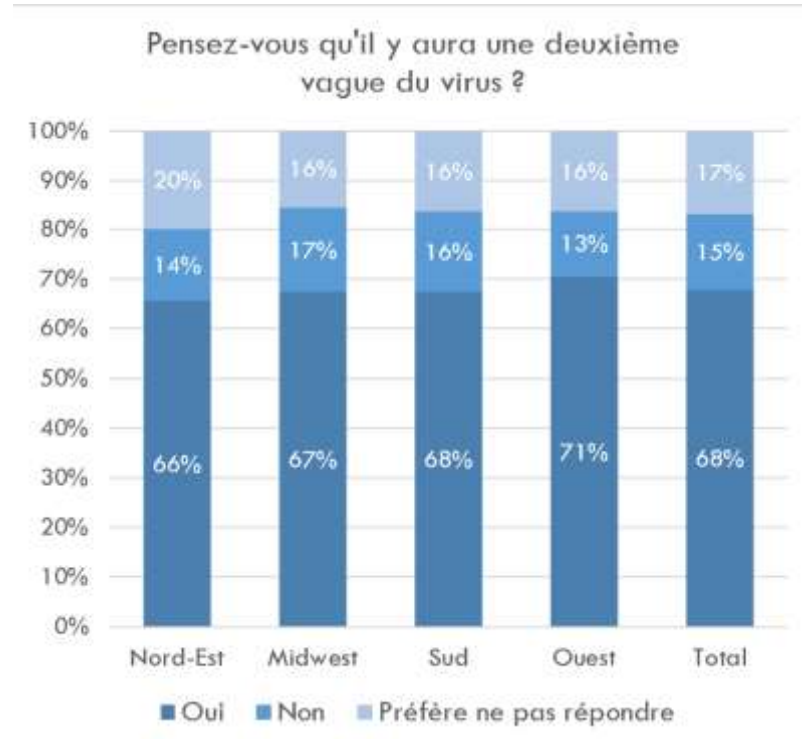
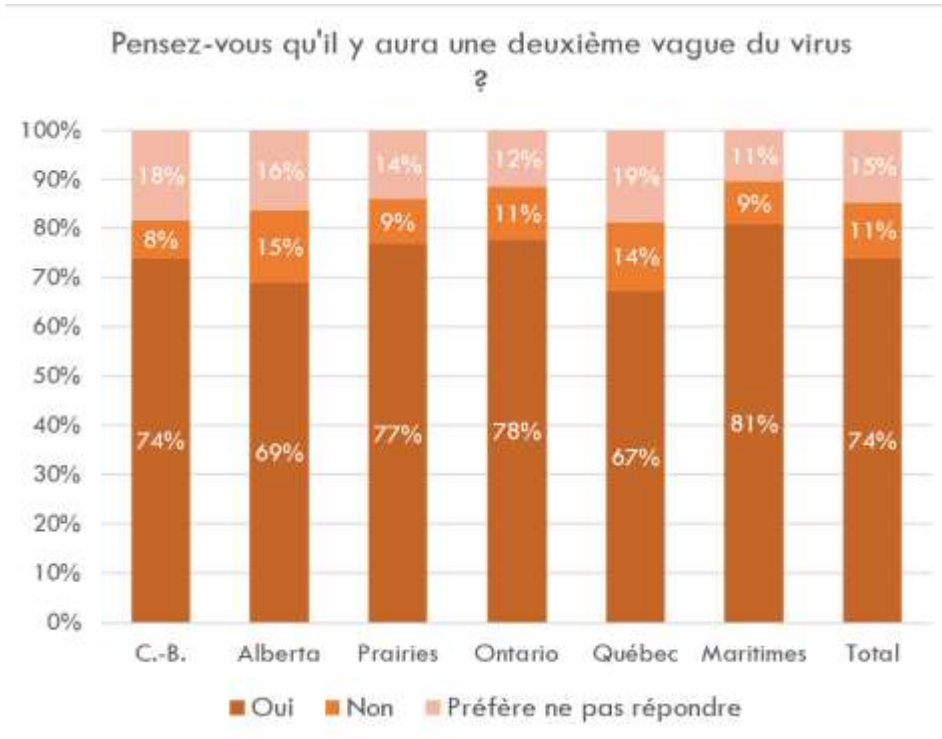
Si vous avez des questions sur les données présentées dans ce rapport, veuillez contacter Jack Jedwab, président et directeur général de l'Association d'études canadiennes, à l'adresse courriel suivante : [jack.jedwab@acs-aec.ca](mailto:jack.jedwab@acs-aec.ca), ou Paul Holley, directeur de recherche de l'Association d'études canadiennes, à l'adresse [paul.holley@acs-aec.ca](mailto:paul.holley@acs-aec.ca).

## La fin est proche ? Près de la moitié des Canadiens et un tiers des Américains pensent que nous avons atteint la fin de la première vague de la pandémie



*Au Canada, les Québécois sont les plus susceptibles de croire que la première vague est terminée (55 %) tandis que les habitants de la région atlantique sont les moins susceptibles de croire que la pandémie est terminée (39 %). Les habitants de l'Ouest américain sont également plus hésitants à croire que c'est fini (28 %).*

## ¾ des Canadiens pensent qu'une deuxième vague du virus se produira bientôt



*Moins de Québécois (67 %) et d'Albertains (69 %) croient en la deuxième vague par rapport au reste du Canada. Dans l'ensemble, les Américains sont également moins nombreux à croire à la deuxième vague (68 %).*

## Les hommes sont légèrement plus nombreux à croire que la première vague de la pandémie est terminée, en particulier les jeunes hommes (59 %)

Pensez-vous que nous sommes arrivés à la fin de la première vague de la pandémie COVID-19 ?	Hommes				Femmes				Écart (Femmes - Hommes)			
	18 à 34	35 à 54	55 et plus	Total	18 à 34	35 à 54	55 et plus	Total	18 à 34	35 à 54	55 et plus	Total
Oui	59%	46%	42%	48%	52%	50%	33%	44%	-7%	4%	-9%	-5%
Non	27%	40%	44%	38%	35%	34%	47%	40%	8%	-6%	4%	2%
Préfère ne pas répondre	14%	14%	14%	14%	14%	16%	20%	17%	-1%	2%	6%	3%

Pensez-vous qu'il y aura une deuxième vague du virus ?	Hommes				Femmes				Écart (Femmes - Hommes)			
	18 à 34	35 à 54	55 et plus	Total	18 à 34	35 à 54	55 et plus	Total	18 à 34	35 à 54	55 et plus	Total
Oui	75%	68%	73%	72%	78%	74%	75%	76%	3%	6%	2%	4%
Non	13%	17%	11%	14%	10%	13%	6%	9%	-3%	-4%	-5%	-5%
Préfère ne pas répondre	12%	15%	16%	14%	12%	13%	19%	15%	0%	-2%	4%	1%

*Les hommes de 55 ans et plus sont également plus susceptibles de croire à la fin de la première vague (42 %) que les femmes du même groupe d'âge (33 %). Les différences entre les sexes sont minimales lorsqu'il s'agit de croire à l'arrivée d'une deuxième vague.*

**9 Canadiens sur 10** qui croient que nous sommes encore dans la première vague de la pandémie de la COVID-19 croient également qu'une deuxième vague est à venir. Ceux qui pensent que nous avons atteint la fin de la première vague sont moins susceptibles de croire à une deuxième vague (**67 %**)

Pensez-vous qu'il y aura une deuxième vague du virus ?	Pensez-vous que nous sommes arrivés à la fin de la première vague de la pandémie COVID-19 ?		
	Oui	Non	Total
Oui	67%	<b>90%</b>	74%
Non	<b>20%</b>	3%	11%
Ne sait pas / préfère ne pas répondre	13%	7%	15%

*D'autre part, seulement **1 Canadien sur 5** qui croit que la première vague est terminée ne croit pas qu'une deuxième vague arrive.*

## Les Québécois sont de loin les plus nombreux en Amérique du Nord à croire que le pire de la crise est derrière nous (**55%**)

Quelle déclaration décrit le mieux votre opinion personnelle sur la crise COVID-19 pour le Canada ?	C.-B.	Alberta	Prairies	Ontario	Québec	Maritimes	Total
Le pire de la crise est derrière nous	35%	42%	34%	41%	<b>55%</b>	25%	42%
Nous vivons présentement le pire de la crise	10%	7%	11%	9%	9%	13%	9%
Le pire de la crise est à venir	35%	31%	<b>40%</b>	32%	25%	39%	31%
Ne sait pas / préfère ne pas répondre	20%	20%	15%	18%	11%	24%	17%

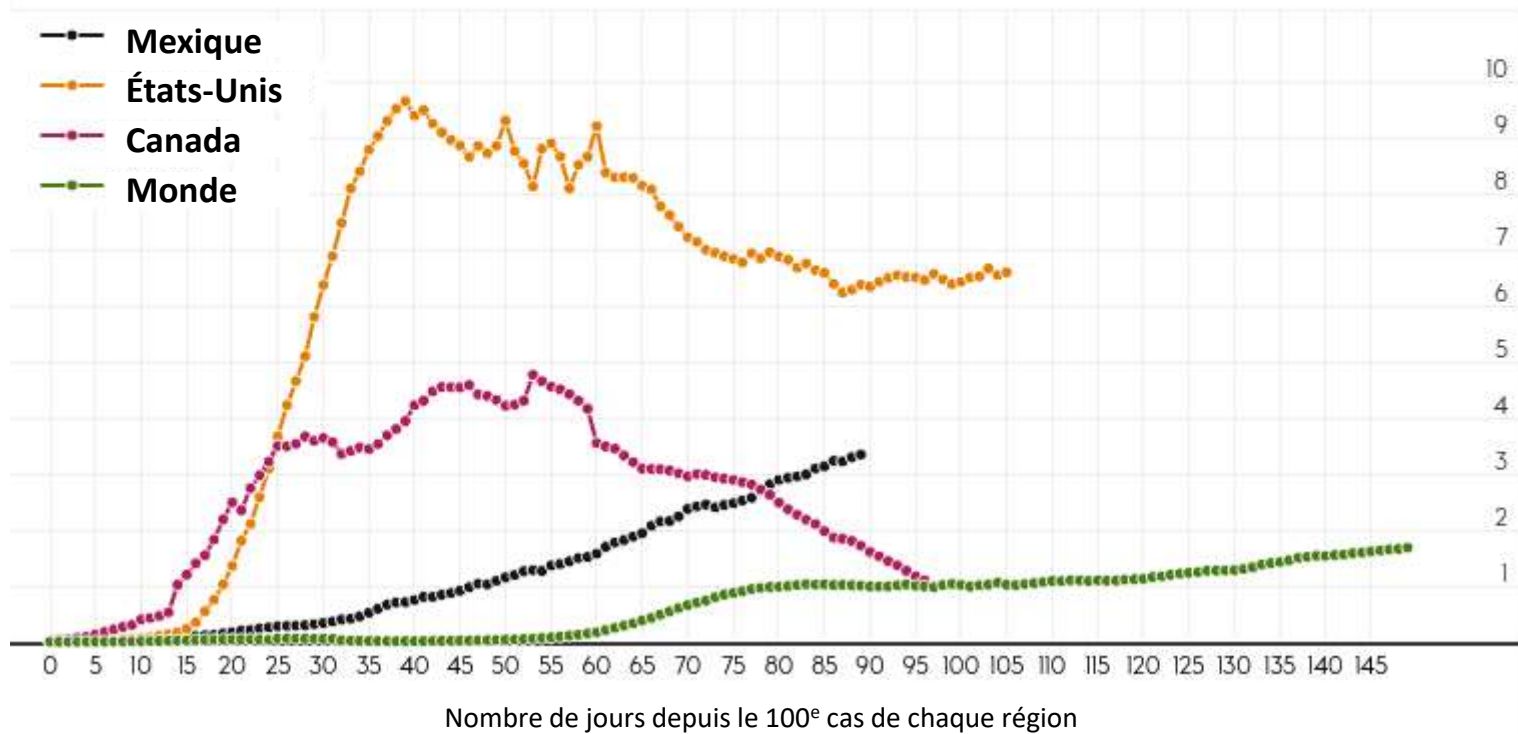
Quelle déclaration décrit le mieux votre opinion personnelle sur la crise COVID-19 pour les États-Unis ?	Nord-Est	Midwest	Sud	Ouest	Total
Le pire de la crise est derrière nous	<b>34%</b>	26%	32%	25%	29%
Nous vivons présentement le pire de la crise	22%	18%	13%	17%	17%
Le pire de la crise est à venir	26%	38%	35%	<b>43%</b>	36%
Ne sait pas / préfère ne pas répondre	18%	18%	20%	15%	18%

*Les hommes de 55 ans et plus sont également plus susceptibles de croire à la fin de la première vague (**42 %**) que les femmes du même groupe d'âge (**33 %**). Les différences entre les sexes sont minimales lorsqu'il s'agit de croire à l'arrivée d'une deuxième vague.*

# Le taux de COVID-19 au Canada est désormais bien inférieur à celui des États-Unis et du Mexique

Cas de COVID-19 (moyenne de 7 jours, par 100 000 personnes)

Source: CTV News, 16 juin 2020





## La pandémie de COVID-19 semble être loin d'être terminée aux États-Unis

16 juin 2020

La Floride, le Texas et l'Arizona ont tous établi des records pour le plus grand nombre de cas signalés en une seule journée.

La Floride a signalé **2 783** nouveaux cas, le Texas **2 622** et l'Arizona **2 392**.

Sources: NY Times, National Public Radio

## Où les nouveaux cas augmentent, se stabilisent ou diminuent

Données à partir de 23h59 (heure de l'Est), 15 juin

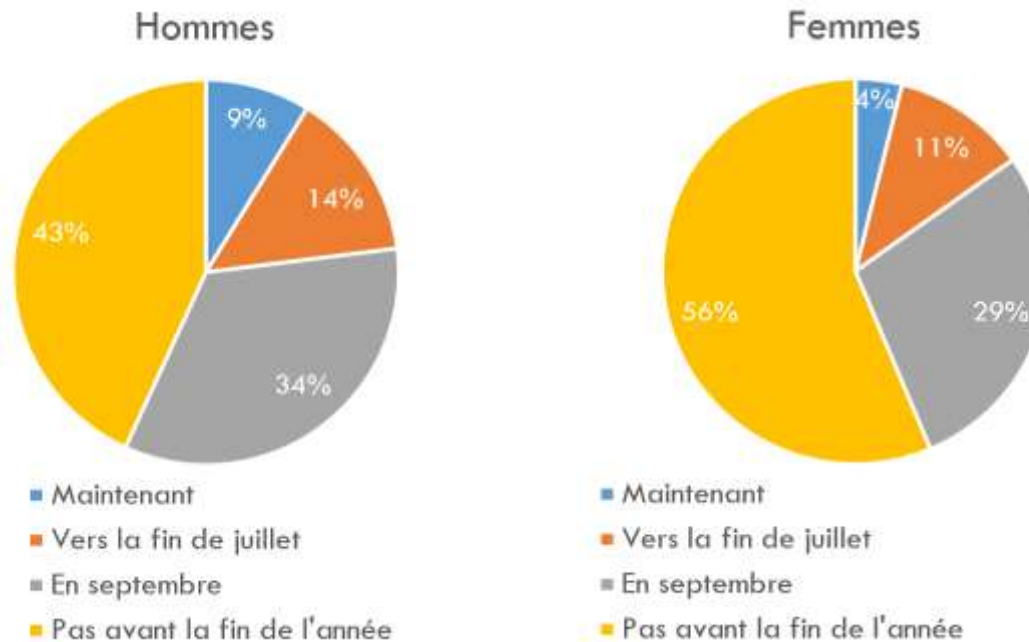


## 4 Québécois sur 5 croient que la vie va revenir à la normale. 2 résidents sur 5 de l'Ontario et de la région atlantique pensent que la vie ne reviendra jamais à la normale (comme dans l'Ouest américain)

Pensez-vous qu'après la pandémie, la vie dans la société canadienne reviendra à la normale, qu'il faudra du temps avant que la vie ne revienne à la normale ou que la vie ne reviendra jamais à la normale... ?	C.-B.	Alberta	Prairies	Ontario	Québec	Maritimes	Total
La vie dans la société canadienne reviendra à la normale	8%	11%	7%	6%	<b>12%</b>	4%	8%
Il faudra du temps avant que la vie ne revienne à la normale	59%	56%	53%	54%	<b>67%</b>	56%	58%
La vie ne reviendra jamais à la normale	29%	31%	37%	<b>39%</b>	19%	<b>40%</b>	32%
Ne sait pas / préfère ne pas répondre	4%	2%	3%	2%	3%	0%	2%

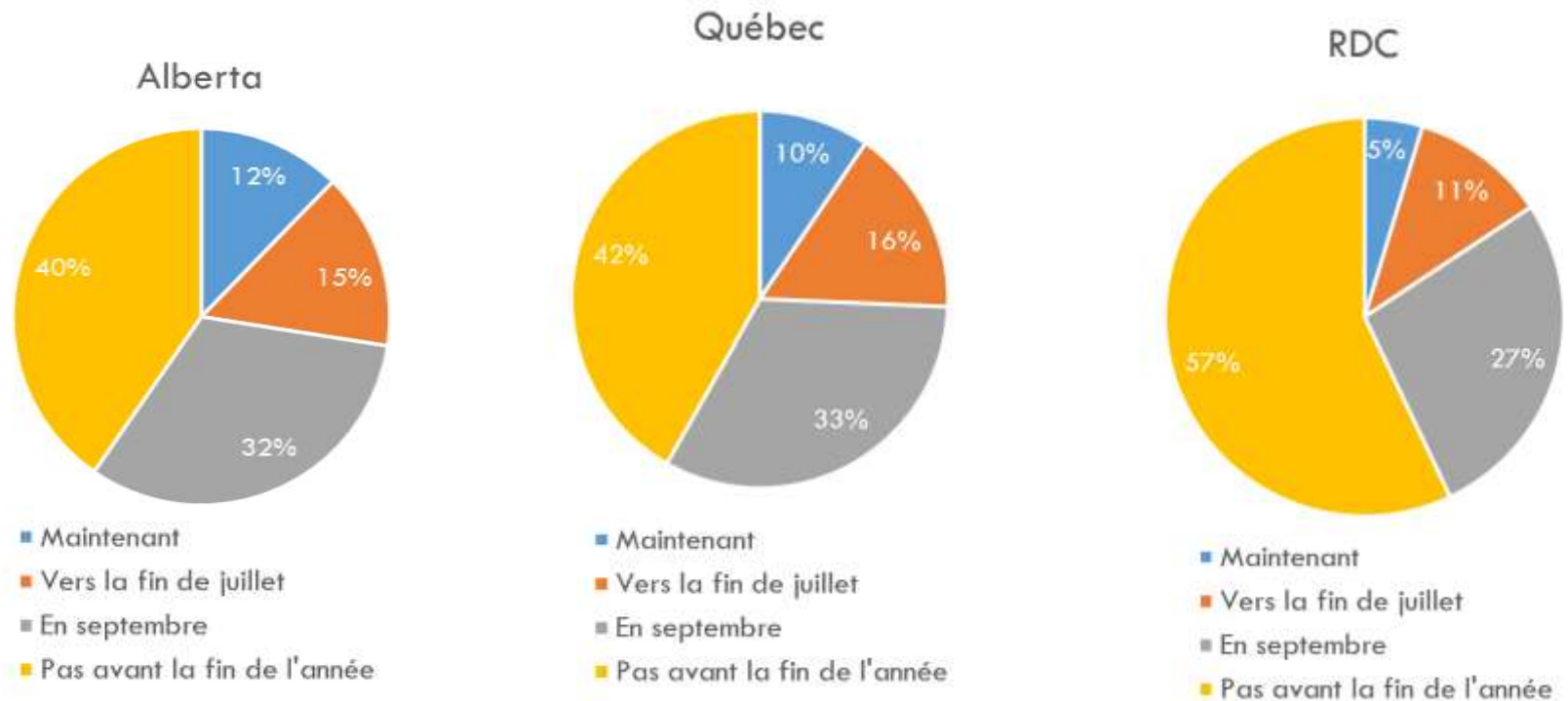
Pensez-vous qu'après la pandémie, la vie dans la société américaine reviendra à la normale, qu'il faudra du temps avant que la vie ne revienne à la normale ou que la vie ne reviendra jamais à la normale... ?	Nord-Est	Midwest	Sud	Ouest	Total
La vie dans la société canadienne reviendra à la normale	12%	<b>17%</b>	<b>17%</b>	11%	15%
Il faudra du temps avant que la vie ne revienne à la normale	<b>60%</b>	49%	44%	47%	49%
La vie ne reviendra jamais à la normale	23%	28%	30%	<b>36%</b>	30%
Ne sait pas / préfère ne pas répondre	5%	6%	9%	6%	7%

## La majorité des femmes veulent repousser la réouverture de la frontière canado-américaine à l'année prochaine



*Seulement 15 % des femmes sont prêtes à rouvrir les frontières maintenant ou avant la fin du mois de juillet, contre 24 % des hommes.*

## À quelle heure pensez-vous que nous devrions rouvrir les frontières avec les États-Unis ? L'Alberta et le Québec se distinguent du RDC



*Plus d'un habitant sur quatre de l'Alberta et du Québec pense que nous devrions rouvrir les frontières avec les États-Unis d'ici le 31 juillet, contre une personne sur six dans le reste du Canada. De l'autre côté, environ 42 % des Américains seront prêts à rouvrir les frontières d'ici la fin juillet.*

# Les jeunes hommes et les femmes de 35 à 54 ans sont très favorables à la prestation canadienne d'urgence (PCU)

Soutenez-vous personnellement ou êtes-vous opposé à ce qui suit :

Prestation canadienne d'urgence (PCU) : prestation imposable de 2 000 \$ toutes les 4 semaines pendant un maximum de 16 semaines aux travailleurs admissibles	Hommes				Femmes				Écart (Femmes - Hommes)			
	18 à 34	35 à 54	55 et plus	Total	18 à 34	35 à 54	55 et plus	Total	18 à 34	35 à 54	55 et plus	Total
Soutient fortement	54%	32%	42%	42%	42%	42%	43%	43%	-12%	11%	1%	1%
Soutient légèrement	29%	40%	44%	39%	44%	39%	39%	40%	15%	-2%	-4%	2%
Oppose légèrement	7%	13%	9%	10%	8%	9%	9%	9%	0%	-4%	0%	-1%
Oppose fortement	4%	6%	4%	5%	3%	5%	4%	4%	-1%	-1%	0%	-1%
Ne sait pas / préfère ne pas répondre	6%	9%	1%	6%	3%	5%	5%	5%	-3%	-4%	4%	-1%


## Prestation canadienne d'urgence

**EST-CE QUE VOUS :**

- prenez soin d'un membre de la famille atteint de la COVID-19?
- êtes un travailleur indépendant qui a été obligé de fermer son entreprise?
- êtes en quarantaine sans rémunération?

**VOUS ÊTES ADMISSIBLE SI VOUS :**

- Avez cessé de travailler en raison de la COVID-19 et vous ne gagnez plus de 1 000 \$ au cours de la période de prestation de 4 semaines.
- Avez gagné 5000 \$ en 2019.

CANADA.CA/LE-CORONAVIRUS 

**PROLONGÉE**

## PRESTATION CANADIENNE D'URGENCE

**8 SEMAINES DE PLUS**

500 \$ par semaine, jusqu'à 24 semaines pour ceux qui :

- ont cessé de travailler en raison de la COVID-19
- travaillent moins d'heures en raison de la COVID-19
- sont admissibles aux prestations régulières ou de maladie de l'assurance-emploi
- ont épuisé leurs prestations régulières ou de pêcheur entre le 29 décembre 2019 et le 3 octobre 2020

CANADA.CA/LE-CORONAVIRUS 

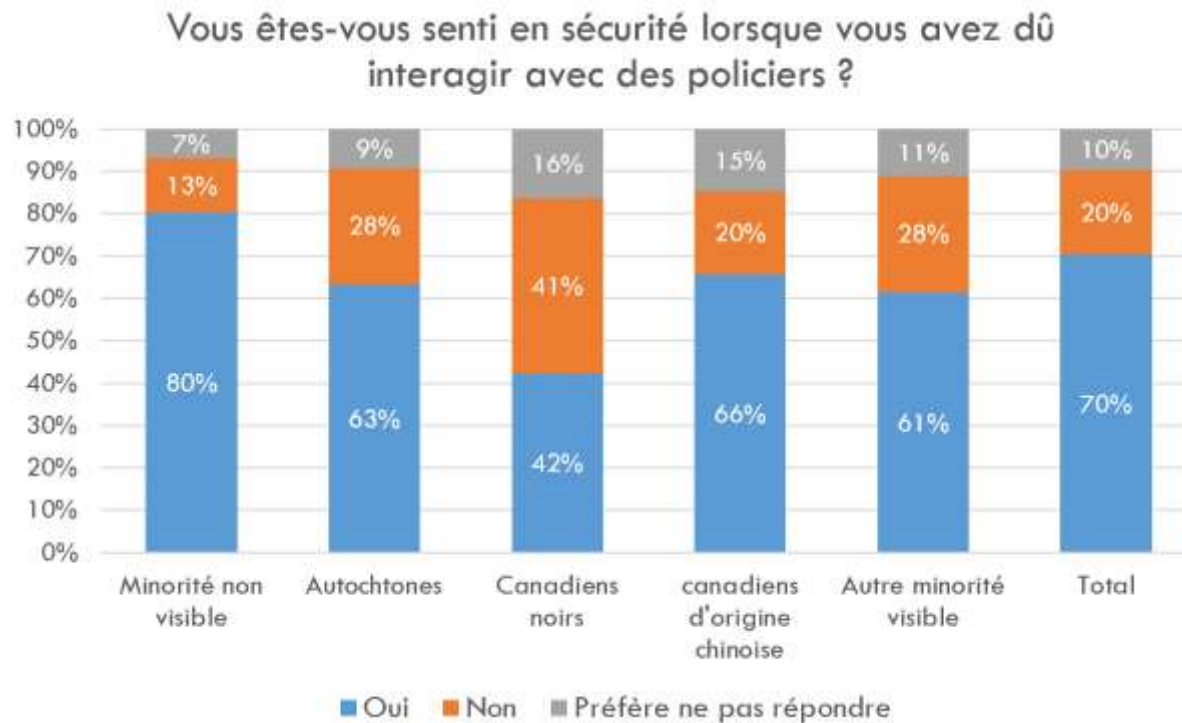
**Les jeunes hommes veulent maintenir le programme d'aide du CERB tel quel, tandis que les femmes âgées de 35 à 54 ans sont plus nombreuses à vouloir mettre fin à la PCU. Les jeunes hommes sont également plus susceptibles de connaître quelqu'un qui a fraudé le système**

Qu'est-ce qui devrait arriver avec le programme PCU ?	Hommes				Femmes				Écart (Femmes - Hommes)			
	18 à 34	35 à 54	55 et plus	Total	18 à 34	35 à 54	55 et plus	Total	18 à 34	35 à 54	55 et plus	Total
Maintenir la PCU telle quelle	55%	38%	33%	41%	45%	40%	28%	36%	-10%	2%	-5%	-4%
Maintenir la PCU, mais réduire le montant	19%	20%	32%	24%	31%	23%	25%	26%	12%	3%	-7%	2%
Arrêter la PCU	16%	29%	25%	24%	12%	21%	19%	18%	-4%	-8%	-6%	-6%
Ne sait pas / préfère ne pas répondre	10%	14%	10%	11%	12%	17%	28%	20%	2%	3%	18%	9%

Connaissez-vous ou avez-vous connaissance d'une personne qui a fraudé le programme PCU ou qui a reçu la PCU mais qui n'aurait pas dû y avoir accès ?	Hommes				Femmes				Écart (Femmes - Hommes)			
	18 à 34	35 à 54	55 et plus	Total	18 à 34	35 à 54	55 et plus	Total	18 à 34	35 à 54	55 et plus	Total
Oui	15%	13%	8%	12%	21%	14%	6%	13%	6%	0%	-2%	1%
Non	82%	78%	89%	83%	73%	83%	89%	83%	-9%	4%	0%	-1%
Préfère ne pas répondre	3%	9%	3%	5%	6%	4%	5%	5%	3%	-5%	2%	0%

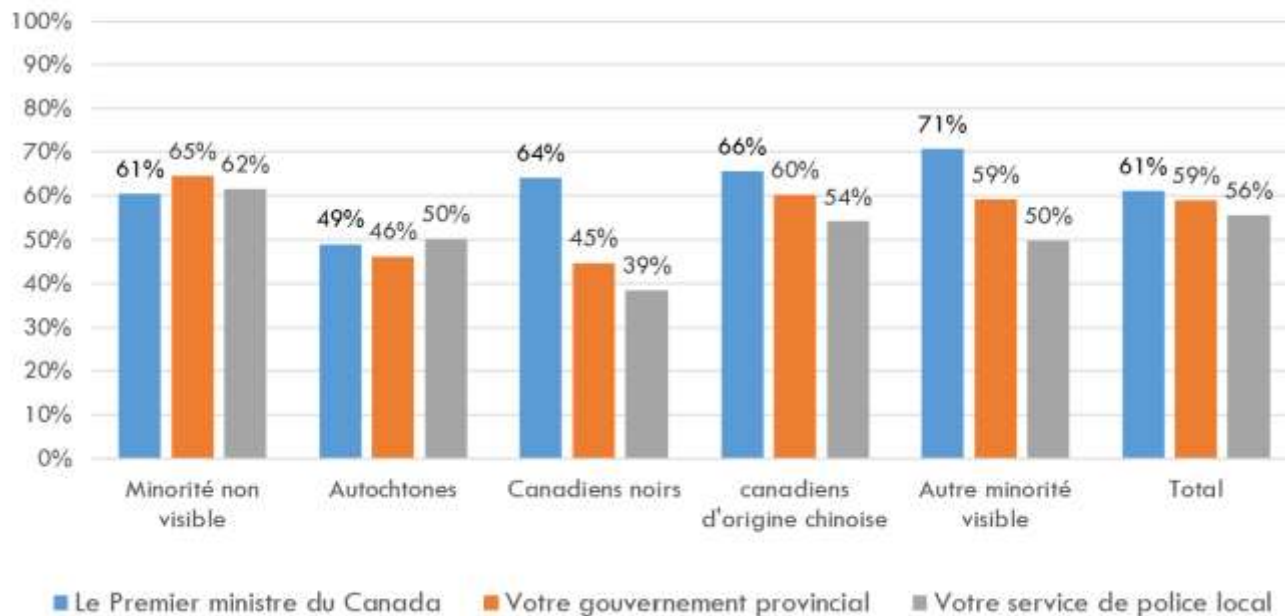
## Les Canadiens noirs se sentent moins en sécurité dans leurs rapports avec les policiers que les minorités non visibles



*Les Autochtones, les Canadiens d'origine chinoise et les autres minorités visibles se sentent également moins en sécurité avec les policiers*

## Satisfaction élevée quant aux efforts déployés par le Premier ministre pour améliorer les relations avec les minorités visibles

Êtes-vous satisfait des efforts déployés par les organismes suivants pour améliorer les relations avec les minorités visibles? (% Très ou assez satisfait)



*Les Canadiens noirs ne sont pas aussi satisfaits des efforts déployés par leur gouvernement provincial ou les services de police locaux*



**¾ des Canadiens noirs estiment que la priorité accordée à l'embauche de policiers issus de minorités visibles est une bonne mesure et plus de la moitié des Canadiens noirs estiment que les policiers qui patrouillent à pied dans les centres urbains ne devraient pas porter d'arme à feu**

À votre avis, les mesures suivantes sont-elles plutôt bonnes ou plutôt mauvaises : (% Bonne mesure)	Minorité non visible	Autochtones	Canadiens noirs	canadiens d'origine chinoise	Autre minorité visible	Total
Obliger les policiers à porter une caméra corporelle	90%	89%	93%	85%	85%	89%
Priorité à l'embauche d'agents de police issus de minorités visibles	54%	65%	77%	61%	66%	60%
En plus de leur arme à feu habituelle, équiper les offres de la police d'armes non létales telles que les pistolets Taser, les vaporisateurs de poivre de cayenne ou les grenades incapacitantes	69%	65%	64%	72%	68%	68%
Augmenter les heures de formation des agents de police sur les relations avec les minorités visibles	88%	87%	92%	88%	87%	88%
Les policiers en patrouille à pied dans les centres urbains n'auraient pas d'arme à feu	31%	36%	56%	31%	48%	36%
Identification de suspects potentiels sur la base de la race ou de la couleur de peau d'une personne ("profilage racial" ...)	18%	17%	15%	21%	26%	19%

*Seulement **36%** des Canadiens pensent que des patrouilles à pied effectuées par des agents non armés sont une bonne idée. La grande majorité est d'accord pour dire que les policiers devraient porter un appareil photo corporel et que nous devrions augmenter les heures de formation des policiers sur les relations avec les minorités visibles.*